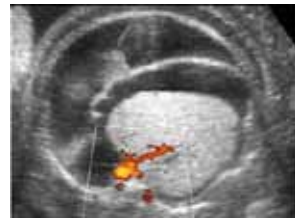


UZ Leuven
 Campus Gasthuisberg
 Secretariaat Verloskunde-Gynaecologie
 t.a.v. Mevr. Linda Simons
 Herestraat 49
 B-3000 Leuven



Dank voor drukwerk:



REGISTRATIE/REGISTRATION

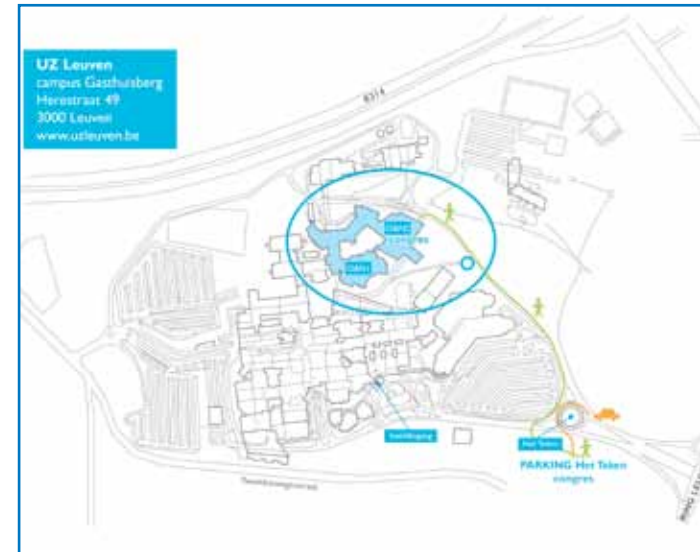
Graag zo snel mogelijk inschrijven, tot 24/09/2012.
 Please register preferentially before 24/09/2012.

Voor meer informatie/For more information

Mevr. Linda Simons
 Secretariaat Verloskunde-Gynaecologie
 UZ Leuven
 Campus Gasthuisberg
 Herestraat 49
 B-3000 Leuven
 Tel 016-344216
 Fax 016-344205
 Linda.Simons@uzleuven.be

U kan uw wagen parkeren op parking 'DEVILLA'

PLAN



VERLOSKUNDIGE & ABDOMINALE ECHOCURSUS


*Theoretische & Praktische Cursus
 Theoretical & Practical Course*

+ Hands-on Training

29/09/2012

UZ Leuven

Campus Gasthuisberg
 Onderwijs & Navorsing 2
 Auditorium BMW1
 Auditorium BMW2



Herestraat 49
 3000 LEUVEN



PROGRAMMA CURSUS ABDOMINALE ECHOGRAFIE

De Vlaamse Vereniging voor Echografie (VVE) organiseert op zaterdag 29 september 2012 de 3de in een reeks van 5 basiscursussen in de verloskundige, gynaecologische en internistische echografie.

Verloskundige Echografie

Het verloskundige deel belicht de embryologie en de normale ontwikkeling van thorax en abdomen en urogenitale tractus. Daarnaast wordt uitgebreid aandacht geschonken aan de congenitale malformaties van deze orgaansystemen. Nadien geeft de hydropische foetus zijn geheimen prijs.

We sluiten het theoretische gedeelte af met de plaats van 3D-4D echografie in de dagelijkse verloskundige praktijk.

Naar aloude gewoonte eindigen we met de hands-on sessies. Deze opleiding richt zich in hoofdzaak tot artsen in opleiding, doch reeds gevormde specialisten met interesse in dit domein zijn hartelijk welkom.

Abdominal Ultrasound

It is our pleasure to invite you to participate in a new cycle of courses on 'Abdominal Ultrasound' organized by the VVE, supported by the BASL, the SRBGE and the VVGE.

This course is organized because in the forthcoming criteria for gastroenterology training the candidates should acquire the skills to interpret abdominal ultrasound examinations and be able to execute these investigations independently on patients referred for their clinical opinion as a direct extension of their clinical examination. We invited Prof. Gilja from Norway, a gastroenterologist who was president of the Educational Committee of the European Federation for Ultrasound in Medicine and Biology (EFSUMB), that developed guidelines on how the minimal training requirements can be achieved at each level of practice. We will then focus on how this is organized in our surrounding countries and how we can implement these guidelines in Belgium. We will subsequently proceed with the background of ultrasound imaging, and the normal abdominal ultrasound. The target audience is everyone interested in abdominal ultrasound. The course will consist of theoretical lectures, as well as a 'hands-on' session on normal models. We wish you a very nice course!

Namens het organiserend comité On behalf of the Organizing Committee

Dirk Timmerman, UZ Leuven, voorzitter VVE

Luc De Catte, UZ Leuven

Peter Michiels, UZ Antwerpen

Sven Francque, UZ Antwerpen

Vincent Lamy, CHU Charleroi

08.30-08.55	Registration & Coffee
08.55-09.00	Welcome <i>P. Michiels, UZ Antwerp, Edegem</i>
Session I:	Moderators: <i>M. Witterwulge, Hôpital Iris Sud and UZ Brussel; J. Schreiber, Hôpital Erasme, Brussel</i>
09.00-09.30	General principles of ultrasound imaging <i>J. Dhooge, UZ Leuven, Leuven</i>
09.30-10.00	Minimum training criteria for the practice of medical ultrasound in Europe <i>O.H. Gilja, Bergen, Norway, Honorary Secretary EFSUMB</i>
10.00-10.10	Training in abdominal ultrasound in Germany <i>J. Schreiber, Hôpital Erasme, Brussel</i>
10.10-10.30	Panel discussion: training in abdominal ultrasound in Belgium: current situation and developments? <i>O.H. Gilja, Bergen, Norway; V. Lamy, CHU Charleroi; P. Michiels, UZ Antwerpen, Edegem; P. Pelckmans, UZ Antwerpen, Edegem; J. Schreiber, Hôpital Erasme, Brussel</i>
10.30-11.00	Coffee break
Session 2:	Moderators: <i>D. Voet, UZ Gent; I. Maurissen, UZ Antwerpen, Edegem</i>
11.00-11.30	Ultrasound instrumentation <i>J. Pen, H. Hartziekenhuis, Lier</i>
11.30-11.45	Standard images in B mode ultrasound <i>P. Pelckmans, UZ Antwerpen, Edegem</i>
11.45-12.00	Artifacts in US imaging <i>S. Francque, UZ Antwerpen, Edegem</i>
12.00-12.30	Patient preparation and performance of a systematic abdominal ultrasound <i>P. Michiels, UZ Antwerpen, Edegem</i>
12.30-13.00	New developments in abdominal US imaging <i>O.H. Gilja, Bergen, Norway, Honorary Secretary EFSUMB</i>
13.00-13.15	General Assembly VVE
13.15-14.00	Lunch
14.00-15.15	Hands-on session Tutors: <i>J. Schreiber, Hôpital Erasme, Brussel; O.H. Gilja, Bergen, Norway; S. Francque, UZ Antwerpen, Edegem; P. Michiels, UZ Antwerpen, Edegem; J. Pen, H. Hartziekenhuis, Lier; D. Voet, UZ Gent; M. Witterwulge, Iris Sud and UZ Brussel</i>

Accreditation has been requested

PROGRAMMA CURSUS VERLOSKUNDIGE ECHOGRAFIE

Moderator:	<i>L. De Catte, UZ Leuven, Leuven</i>
08.15-08.45	Registratie en koffie
08.45-09.15	Embryologie en normale echografische ontwikkeling van thorax, mediastinum en diafragma <i>I. Witters, ZOL, Genk</i>
09.15-09.45	Embryologie en normale echografische ontwikkeling van buikwand, GI tractus en urogenitaal systeem <i>E. Sleurs, UZ Gent, Gent</i>
09.45-10.00	Praktische evaluatie
10.00-10.45	Hydrops foetalis <i>Dr. A. Vosselmans, UZ Brussel, Brussel</i>
10.45-11.15	Koffiepaauze
11.15-12.00	Thoracale pathologie, inclusief CDH <i>L. De Catte, UZ Leuven, Leuven</i>
12.00-13.00	Pathologie buikwand en intestinale tractus <i>P. Ramaekers, UZ Antwerpen, Edegem</i>
13.00-13.15	Statutaire vergadering VVE
13.15-14.00	Lunch
14.00-14.45	Pathologie van urogenitaal stelsel <i>A. Hindryckx, UZ Leuven, Leuven</i>
14.45-15.15	Plaats van 3D-4D in de evaluatie van de zwangerschap <i>L. De Catte, UZ Leuven, Leuven</i>
15.15-16.30	Hands-on sessie Tutors: <i>I. Witters, ZOL, Genk; P. Ramaekers, UZ Antwerpen, Edegem; E. Roets, UZ Gent; L. Lewi, UZ Leuven; L. De Catte, UZ Leuven</i>

Accreditering werd aangevraagd

ANTWOORDFORMULIER/ REGISTRATION FORM 'Echocursus VVE' 29/09/2012

GRAAG INVULLEN IN DRUKLETTERS AUB/
PLEASE WRITE IN CAPITALS

Naam/Name:

Voor naam/First Name:

Adres/Address:

E-mail:

VERLOSKUNDIGE ECHOGRAFIE	
THEORETISCHE CURSUS (max 200)	HANDS-ON SESSIE (max 40)
<input type="checkbox"/> Erkend specialist/Huisarts € 80	<input type="checkbox"/> € 20
<input type="checkbox"/> Assistent € 60	<input type="checkbox"/> € 10
<input type="checkbox"/> Co-Assistent/vroedvrouw € 30	<input type="checkbox"/> € 10
ABDOMINALE ECHOGRAFIE/ ABDOMINAL ULTRASOUND	
THEORETISCHE CURSUS/ THEORETICAL COURSE (max 200)	HANDS-ON SESSIE/ HANDS-ON SESSION (max 40)
<input type="checkbox"/> Erkend Specialist/Specialist € 80	<input type="checkbox"/> € 20
<input type="checkbox"/> Assistent/Trainees € 60	<input type="checkbox"/> € 10
<input type="checkbox"/> Co-Assistent/Co-trainees € 30	<input type="checkbox"/> € 10

NA 24 SEPTEMBER BETALING ENKEL CASH TER PLAATSE MOGELIJK: + € 10!
AFTER SEPTEMBER 24th ONLY CASH PAYMENT ON SITE IS POSSIBLE + € 10!

Inschrijvingsgeld te storten op/Registration deposit to be paid on account number:

330-0005755-86

met gestructureerde mededeling/mentioning:

+++971/2900/10171+++

Betaling zal uitgevoerd worden door/ Payment will be made by:

Naam (eventueel partner in geval betaling door hem/haar)

Name (or Name of partner in case of payment by him/her):

.....

Voor naam/First name:

Firma/Company:

Ziekenhuis/Hospital:

.....

DATUM/DATE: HANDTEKENING/SIGNATURE

GRAAG TERUGSTUREN NAAR/PLEASE SEND TO:

UZ Leuven • Campus Gasthuisberg
Secretariaat Verloskunde/Gynaecologie

Mevr. Linda Simons

Herestraat 49 • B-3000 Leuven

Tel.: 016/34 42 16 • Fax: 016/34 42 05 • E-mail: linda.simons@uzleuven.be

STEMPEL/STAMP